





















Artist Mailing / Trading Cards

Die Mailing Cards entsprechen im Maß einer Postkarte (10 x 15cm), die textilen Visitenkarten haben eine Größe von 6.4 x 8.9 cm. Sie sind gut von Hand, als auch mit der Maschine zu besticken oder mit der Nadel zu befilzen. Wollen Sie eine Mailing Card verschicken, nähen oder kleben Sie eine zweite Karte auf die Rückseite und beschriften Sie diese mit einem dünnen Filzstift. Marke drauf und ab die Post! Zum Versäubern der Rückseite können Sie auch eine zweite Karte mit der Maschine oder von Hand dagegennähen oder Sie nähen mit der Maschine im engen Zick-Zack-Stich einen Stoff gegen die Rückseite

Mailing cards come in the size of a regular postcard (10x15cm), Trading cards come in the size of a 6.4 x 8.9 cm. You can easily embroider through them by hand or machine or use them as a base for needlefelting. Do you want to mail a mailing card, sew or glue a second card to the back and write the address directly onto this card with a thin felt tipped pen. Put a stamp on it and there it goes! To tidy up the backside, you can also sew a second card to the back by hand or machine or, if it has to be fast, glue another card to the back. Or sew a fabric with a very small zigzag to the back of the card

			
101 Macke	102 Kandinsky	103 Klee	104 Monet
			
105 Gauguin	106 Klimt	107 VanGogh	108 Rousseau
			
109 Picasso	110 Chagall	111 Frida	112 Georgia
			
113 Hopper	114 Lawrence	115 GrandmaMoses	116 Renoir
			
117 Niki	118 MaryC	119 Gabriele	120 Boucher

